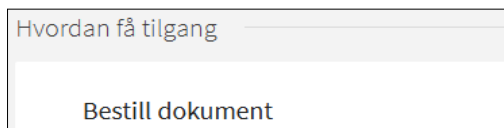
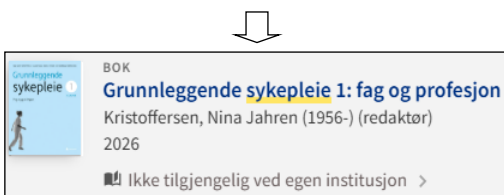


## Hvordan bestille/reservere bøker og artikler

**1** Etter at du har søkt, får du opp en treffliste med søkeresultatene. Under hvert dokument vises tilgjengeligheten. Dersom det står «**Tilgjengelig ved Medisinsk bibliotek**», har vi tilgang til dokumentet. Står det «**Ikke tilgjengelig ved egen institusjon**», kan du sende en bestilling via biblioteket:

**2** Klikk på utgaven du ønsker å bestille/reservere:

### Bestille materiale vi ikke har tilgang til:

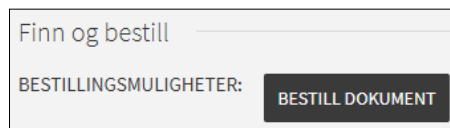


Velg hentested, skriv evt. kommentar og klikk på "Send bestilling"

SEND BESTILLING

1. Bestillingen sendes til Medisinsk bibliotek for behandling.
2. Du får beskjed på e-post eller SMS når boken er klar til henting.
3. Boken blir utlånt og satt på hentehylla. Du kan hente den når det passer deg. Ansatte med ID-kort og kode har tilgang til bibliotekets lokaler 24/7.
4. Artikler bestilles på samme måte og sendes enten i internpost eller digitalt.

### Reservere materiale vi har hos oss:



#### Medisinsk bibliotek

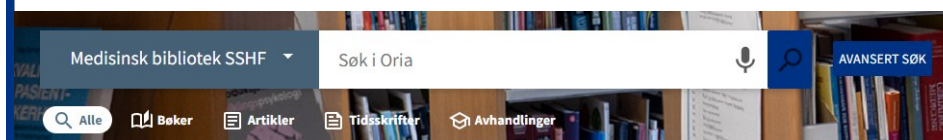
Arendal: Tlf. 37 01 42 37, biblioteket.ssa@sshf.no, 3. et. i E-fløyen (forbi Sterilsentralen).  
Kristiansand: Tlf. 38 17 48 88, biblioteket.ssk@sshf.no, baksiden av bygg 9 mellom Undervisningssenteret og HABU.  
Flekkefjord: Kontakt biblioteket i Kristiansand.

<https://www.instagram.com/sshfmedbib/>

Revidert 04.06.2026

# Oria

Lage konto, fornye lån, bestille bøker/artikler



Oria er en søkemotor som lar deg søke i bibliotekets samlede ressurser: bøker, artikler, tidsskrifter, filmer og elektroniske ressurser m.m. Du kan utvide søket til å omfatte de fleste andre norske fag- og forskningsbibliotek, inkluderer også Nasjonalt vitenarkiv (NVA).

#### I Oria kan du:

- se hva som finnes hos Medisinsk bibliotek og andre bibliotek
- bestille og reservere dokumenter
- holde oversikt over dine bestillinger og fornye dine lån

Oria finner du på Internett, gå via Medisinsk biblioteks nettside:  
[www.sshf.no/bibliotek](http://www.sshf.no/bibliotek)

**Ikke registrert som bibliotekbruker?**  
Skann QR-koden og bli bibliotekbruker eller [registrer deg her](#)

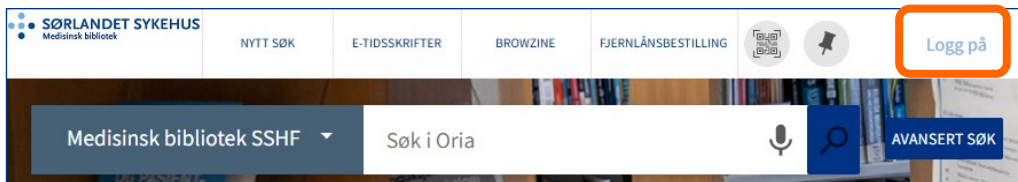


Skal du ha et systematisk søk etter artikler, bør du heller bruke PubMed/MEDLINE, Embase, CINAHL, PsycINFO eller lignende. Lenker til artikkelbaser finner du på bibliotekets nettside.

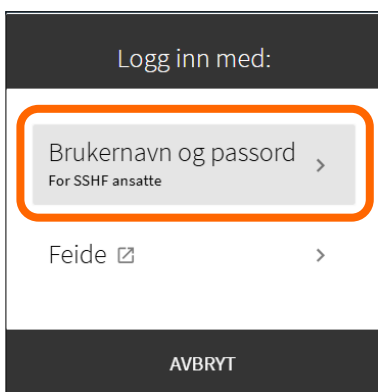
**SØRLANDET SYKEHUS**  
Medisinsk bibliotek

# Pålogging til «Min konto»

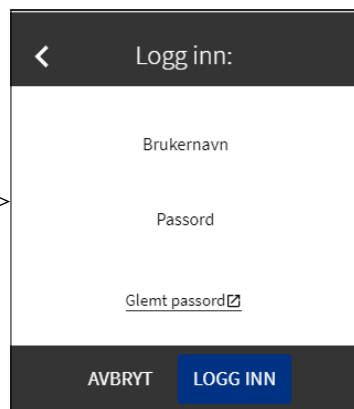
- 1 Gå til Oria via «*Bøker og tidsskrifter*» på bibliotekets hjemmeside [www.sshf.no/bibliotek](http://www.sshf.no/bibliotek) og logg deg inn øverst til høyre på nettsiden.



- 2 Velg Brukernavn og passord For SSHF ansatte

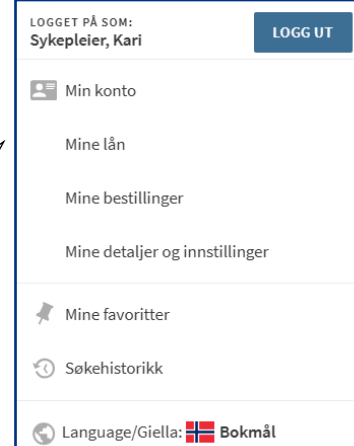


- 3 Fyll inn brukernavn og passord:



- 4 Har du ikke passord klikker du på "Glemt passord". Husker du ikke brukernavnet? Kontakt Medisinsk bibliotek.

- 5 Når du er logget inn i Oria, klikker du på navnet ditt øverst til høyre for å få tilgang til funksjonene under «Min konto».



# «Min konto»

Under "Min konto" får du oversikt over dine lån og bestillinger.

## 1. Mine lån

Her ser du hvilke bøker og annet materiale du har lånt, samt forfallsdato. Du kan også **fornye ett eller alle lån** dersom materiale ikke er reservert av andre. Den nye returdatoen vil da vises i oversikten.



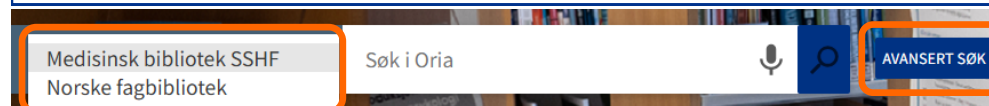
## 2. Bestillinger

Her ser du dokumentene du har bestilt, og kan følge status på bestillingene dine. I oversikten kan du også slette bestillinger du ikke lenger har behov for.

## 3. Mine detaljer og innstillinger

Her finner du bl.a. personlig informasjon som Medisinsk bibliotek har registrert om deg. Dersom du ønsker å endre informasjon, for eksempel e-post, telefonnummer eller avdeling du tilhører, kan du kontakte biblioteket (se kontaktinformasjon på baksiden).

# Søk i Oria



Når du søker i Oria, kan du velge å søke i Medisinsk biblioteks samlinger eller utvide søket til de fleste norske fagbibliotek. Finner du materiale som ikke er tilgjengelig hos oss, kan du bestille det gjennom biblioteket.

Du må være logget inn for å kunne bestille.